

Светодиодные мебельные светильники серии TA02 Модели: TA02-562PIR-NWGR, TA02-762PIR-NWGR, TA02-962PIR-NWGR, TA02-1162PIR-NWGR

1. Общие сведения

- светильники предназначены для подсветки внутри корпусной мебели, шкафов и пр.;
- светильники серии TA02 имеют декоративный алюминиевый корпус (в который установлены светодиоды) и пластиковый рассеиватель;
- светильники серии TA02 имеют встроенный датчик движения (при движении объекта в пределах диапазона срабатывания датчика движения происходит включение светильника, выключение светильника происходит через установленный период при условии отсутствия движения в диапазоне срабатывания датчика движения).

2. Технические характеристики

Модель (артикул, код) и т.д.	L, мм	Мощность, Вт	Тип питания	Напряжение, В	Цветовая температура, К	Тип выключателя
TA02-562PIR-NWGR	562	0,6	аккумулятор Li-ION, 4400 mAh	3,7	4500	датчик движения (PIR)
TA02-762PIR-NWGR	762	0,8				
TA02-962PIR-NWGR	962	1				
TA02-1162PIR-NWGR	1162	1,2				

Расстояние срабатывания датчика движения

Класс защиты от поражения электрическим током

Степень защиты IP от проникновения внутрь светильника предметов и влаги

макс. 2000 мм, 120°

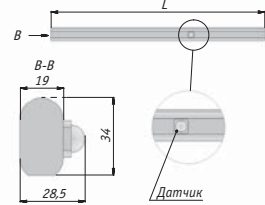
3

IP20

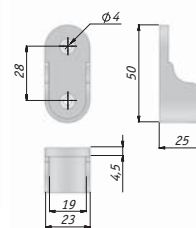
3. Комплект поставки

- светильник
- комплект крепежа
- съемный Li-Ion аккумулятор
- руководство по эксплуатации
- упаковочная коробка

1 шт.
1 шт.
1 шт.
1 шт.
1 шт.



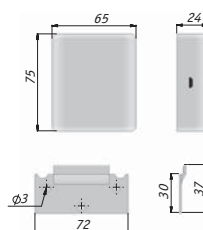
Штангодержатель



4. Подготовка к работе

- распакуйте светильник и проверьте комплектность;
- Установите штангодержатели (иду в комплекте со светильником) на место эксплуатации;
- зафиксируйте светильник в штангодержателях;
- за светильником установите ответную планку для съемного аккумулятора, затем зафиксируйте аккумулятор на ней;
- с помощью USB провода соедините светильник с аккумулятором;
- включение/выключение светильников серии TA02 происходит с помощью датчиков движения.

Блок аккумулятора



5. Зарядка аккумулятора

- снимите аккумулятор с места эксплуатации;
- соедините аккумулятор с зарядным устройством (не входит в комплект светильника) через USB-порт на корпусе аккумулятора;
- включите зарядное устройство в сеть с напряжением 220В, загорится индикаторный светодиод;
- когда аккумулятор полностью зарядится, индикаторный светодиод погаснет.

6. Требования безопасности

- установка и подключение светильника должна производиться квалифицированным специалистом электриком;
- необходимо предохранять светильники от ударов и падений;
- в случае обнаружения неисправности светильника немедленно прекратить эксплуатацию, отключить электропитание и обратиться к специалисту;
- категорически запрещается самостоятельно разбирать и ремонтировать светильник.

7. Утилизация

Светильник не содержит дорогостоящих или токсичных материалов и комплектующих деталей, требующих специальной утилизации. Утилизацию светильника проводят обычным способом.

8. Транспортировка и хранение

- транспортирование светильников допускается любым видом транспорта, при условии защиты от механических повреждений, непосредственных воздействий атмосферных осадков и ударных нагрузок;
- хранение светильников осуществляется в упаковке изготовителя в закрытых помещениях с естественной вентиляцией при температуре окружающего воздуха от -20 до +40 С° и относительной влажности 80%.

9. Гарантийные обязательства

- гарантийный срок эксплуатации светильника составляет 12 месяцев со дня продажи торгующей организацией;
- в случае обнаружения неисправностей светильника до истечения гарантийного срока, при соблюдении правил установки и эксплуатации, следует обращаться в торговую организацию, продавшую этот светильник. При этом необходимо предъявить светильник, товарный чек и руководство по эксплуатации с датой продажи и штампом торгующей организации, продавшей светильник.

ВНИМАНИЕ! Гарантия не распространяется:

- на изделия, имеющие механические повреждения;
- в случае несоблюдения правил эксплуатации;
- в случае внесения покупателем технических изменений в конструкцию светильника.

Изготовитель: Guangzhou Radiant Lighting Manufacturing Co., Ltd

Official address: 101 No. 10 Hualong Road, Tangtou Village, Hualong Town, Panyu District, Guangzhou city, Guangdong Province, P.R.C

Сделано в КНР

Дата изготовления _____

Продан _____

Наименование предприятия торговли

Дата продажи _____

