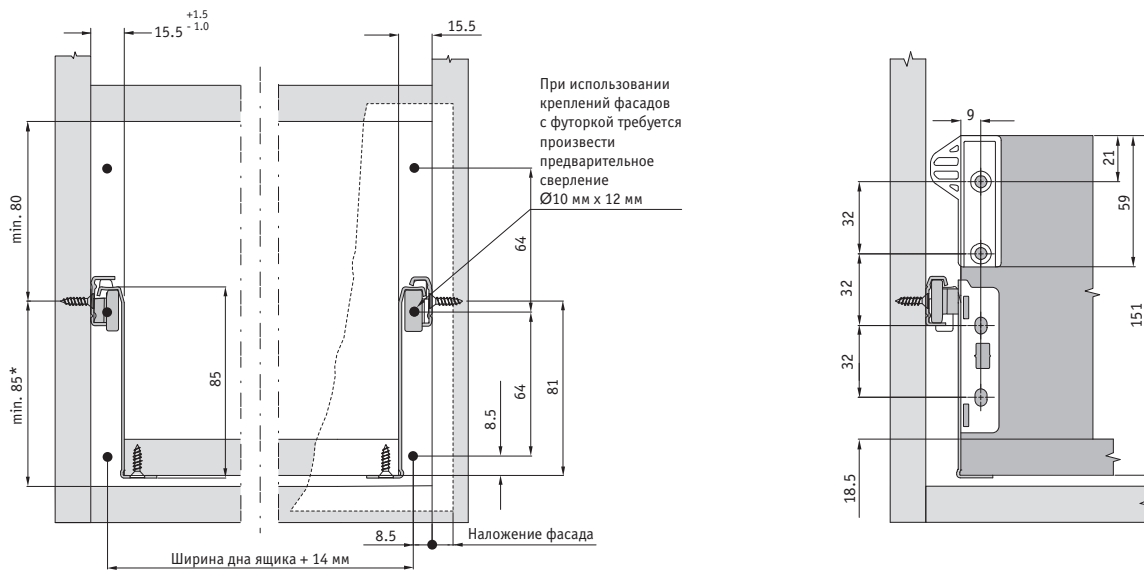


Присадочные и установочные размеры

Направляющие неполного выдвижения

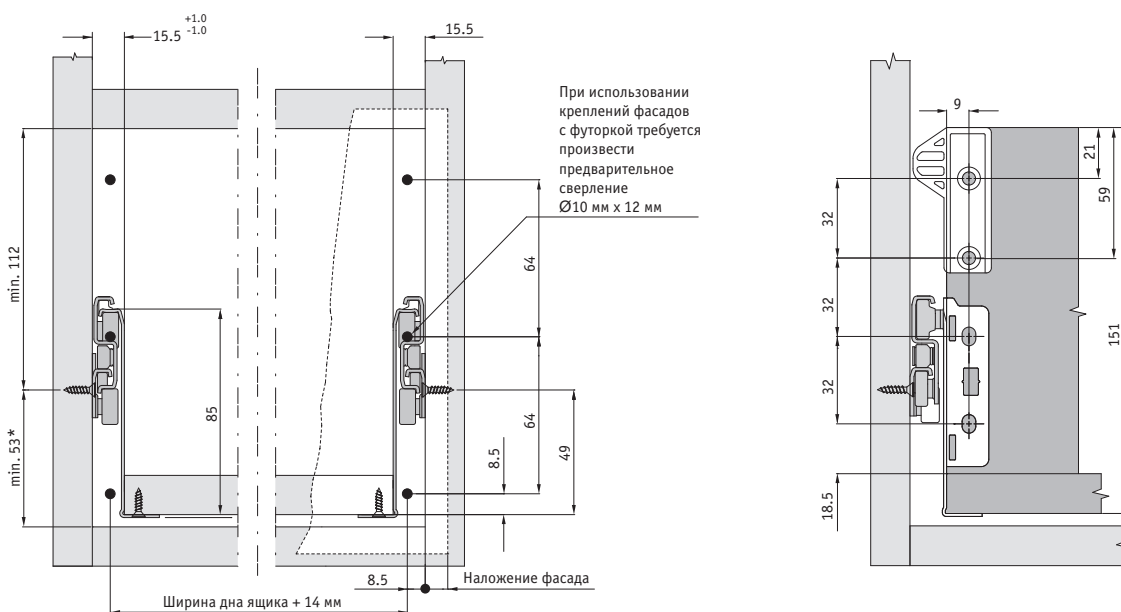
Минимальная глубина шкафа = Длина боковины + 3 мм



* Добавьте 8 мм при использовании элемента 201.000

Направляющие полного выдвижения

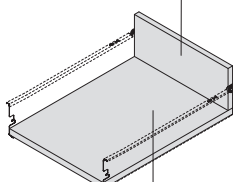
Минимальная глубина шкафа = Длина боковины + 8 мм



* Добавьте 8 мм при использовании элемента 201.000

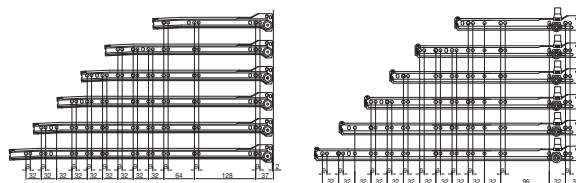
Размеры для раскроя задней стенки и дна ящика

Задняя стенка
Ширина = Внутренняя ширина шкафа - 31 мм
Высота = 135 мм



Дно ящика
Ширина = Внутренняя ширина шкафа - 31 мм
Длина (задняя стенка из ДСП) = Длина направляющей - 2 мм

Толщина ДСП: 16 мм



Подробную информацию о присадочных размерах для направляющих см. здесь