

Руководство по эксплуатации

Светодиодные мебельные светильники

серий SY12, AP12, AK12, AC12, PA12

Модели: SY12-RNO-CWW3, SY12-RNO-CNW3, SY12-RNO-AWW3, SY12-RNO-ANW3, AP12-QNO-GWW3, AK12-RNO-ABWW3, AK12-RNO-APWW3, AC12-RNO-ABWW3, PA12-RNO-AGWW3, AC12-RNO-ASWW3

1. Общие сведения

- светильник предназначен для декоративной и функциональной подсветки;
- светильники серии AP12, AK12, AC12, PA12 имеют декоративный металлический корпус (в который установлен светодиод) и пластиковый рассеиватель;
- светильники серии SY12 имеют декоративный пластиковый корпус (в который установлен светодиод) и пластиковый рассеиватель;
- светильники серии AP12 имеют квадратную форму корпуса;
- светильники серии SY12, AK12, AC12, PA12 имеют круглую форму корпуса;
- светильники серии SY12, AP12, AK12, AC12, PA12 имеют провод, на конце которого установлен коннектор для подключения к блоку питания;
- для подключения к сети 220В используется блок питания постоянного напряжения 12В.

2. Технические характеристики

Модель (артикул, код) и т.д.	Форма корпуса	Цвет корпуса	Напряжение, В	Цветовая температура, К	Тип выключателя
AK12-RNO-ABWW3	круглая	бронза	3	12	3000
AC12-RNO-ABWW3		состаренная			
PA12-RNO-AGWW3		золото			
AK12-RNO-APWW3		олово			
AC12-RNO-ASWW3		серебро			
AP12-QNO-GWW3	квадратная	графит	3	12	4000
SY12-RNO-CWW3	круглая	хром			
SY12-RNO-AWW3		серебро			
SY12-RNO-CNW3		хром			
SY12-RNO-ANW3		серебро			

Класс защиты от поражения электрическим током

3

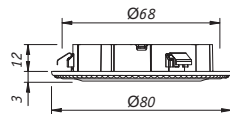
Степень защиты IP от проникновения внутрь светильника предметов и влаги

IP20

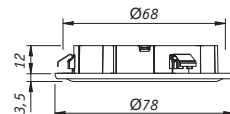
3. Комплект поставки

- светильник
- комплект крепежа
- руководство по эксплуатации
- упаковочная коробка

1 шт.
1 шт.
1 шт.
1 шт.



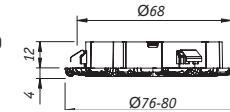
AK12-RNO-...



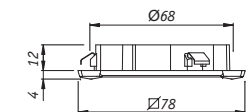
PA12-RNO-AGWW3

4. Подготовка к работе

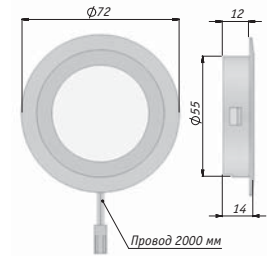
- сделайте отверстие на поверхности, в которую будет устанавливаться светильник;
- распакуйте светильник и проверьте комплектность;
- установите светильник в установочное отверстие;
- соедините светильник с блоком питания постоянного напряжения 12В с помощью коннектора (блок питания и коннектор в комплект не входят);
- подключите блок питания к сети 220В.



AC12-RNO-...



AP12-QNO-GWW3



SY12-RNO-...

5. Требования безопасности

- установка и подключение светильника должна производиться квалифицированным специалистом электриком;
- необходимо предохранять светильники от ударов и падений;
- в случае обнаружения неисправности светильника немедленно прекратить эксплуатацию, отключить электропитание и обратиться к специалисту;
- категорически запрещается самостоятельно разбирать и ремонтировать светильник.

6. Утилизация

Светильник не содержит дорогостоящих или токсичных материалов и комплектующих деталей, требующих специальной утилизации. Утилизацию светильника проводят обычным способом.

7. Транспортировка и хранение

- транспортирование светильников допускается любым видом транспорта, при условии защиты от механических повреждений, непосредственных воздействий атмосферных осадков и ударных нагрузок;
- хранение светильников осуществляется в упаковке изготовителя в закрытых помещениях с естественной вентиляцией при температуре окружающего воздуха от -20 до +40 °C и относительной влажности 80%.

8. Гарантийные обязательства

- гарантийный срок эксплуатации светильника составляет 12 месяцев со дня продажи торговой организацией;
- в случае обнаружения неисправностей светильника до истечения гарантийного срока, при соблюдении правил установки и эксплуатации, следует обращаться в торговую организацию, продавшую этот светильник. При этом необходимо предъявить светильник, товарный чек и руководство по эксплуатации с датой продажи и штампом торговой организации, продавшей светильник;
- срок службы светильника составляет – не менее 30 000 часов.

ВНИМАНИЕ! Гарантия не распространяется:

- на изделия, имеющие механические повреждения;
- в случае несоблюдения правил эксплуатации;
- в случае внесения покупателем технических изменений в конструкцию светильника.

Изготовитель: Domus Line s.r.l.
Official address: Via Olmetto, 17, 20123 Milano (MI), Italy
Сделано в Италии

Дата изготовления _____

Продан _____

Наименование предприятия торговли

Дата продажи _____

