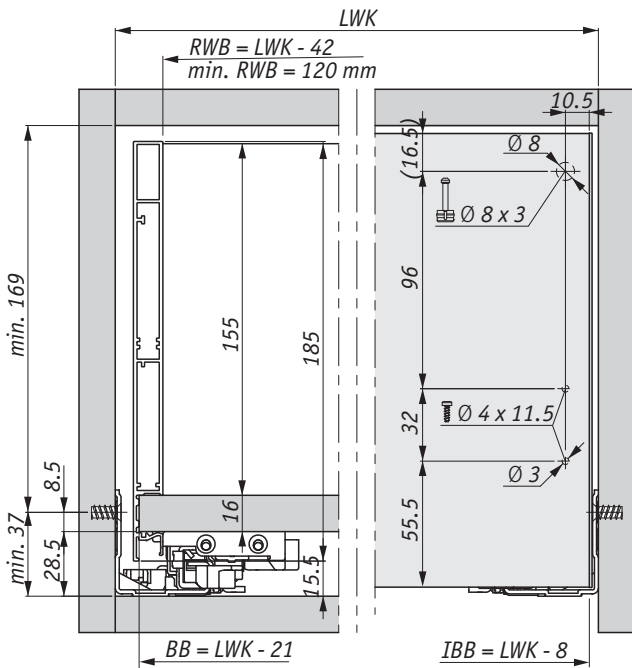
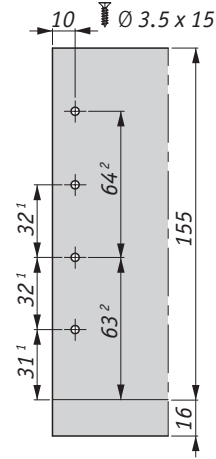


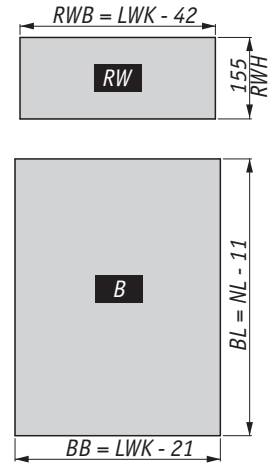
Установочные и присадочные размеры



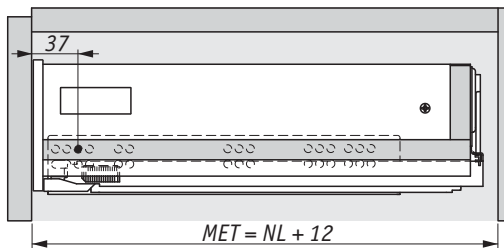
Присадочные размеры для задней стенки



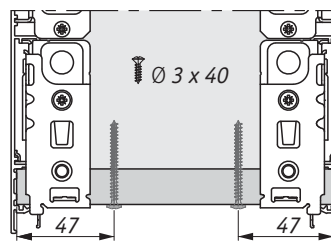
Раскрой для ДСП 16 мм



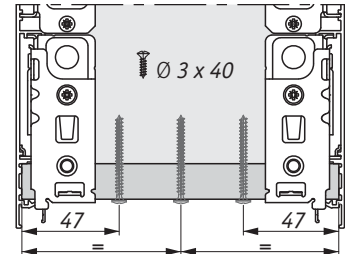
Миним. установочная глубина



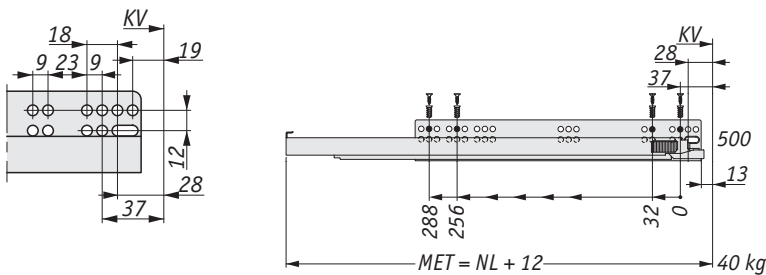
Крепл. зад. стенки на винты ($KB \geq 275$)





Крепл. зад. стенки на винты ($KB \geq 600$)



Позиции для закрепления направляющих полного выдвижения



-  Евровинт $\varnothing 6,3 \times 13 mm$
-  Саморез $\varnothing 4 \times 16 mm$

B Дно
BB Ширина дна
BL Длина дна
IBB Ширина фасадного профиля внутреннего ящика

KB Ширина корпуса
KV Передний край корпуса
LWK Внутренняя ширина корпуса
MET Миним. установочная глубина

NL Номинальная длина
RW Задняя стенка
RWB Ширина задней стенки
RWH Высота задней стенки