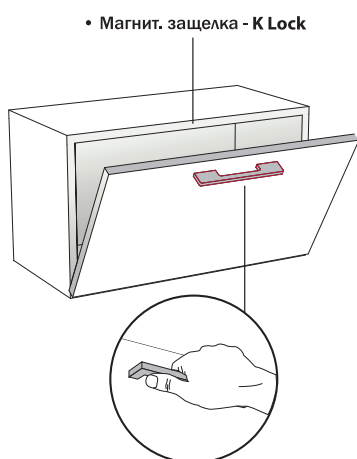
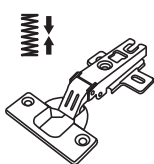


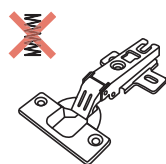
СХЕМА СВЕРЛЕНИЯ ДЛЯ ОТКРЫВАНИЯ С РУЧКОЙ



Петли с пружиной



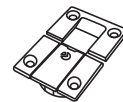
Петли без пружины



• Магнит. защелка - K Lock

L	A	B	C	D
164	39	37	158	180
244	76	37	230	250
355	127	37	330	350

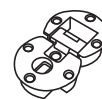
Петли KIMANA



Использование петли KIMANA с адаптерами требует специальной схемы сверления для газовых упоров K12, чтобы обеспечить точное открывание на 90°.

• Магнит. защелка - K Lock

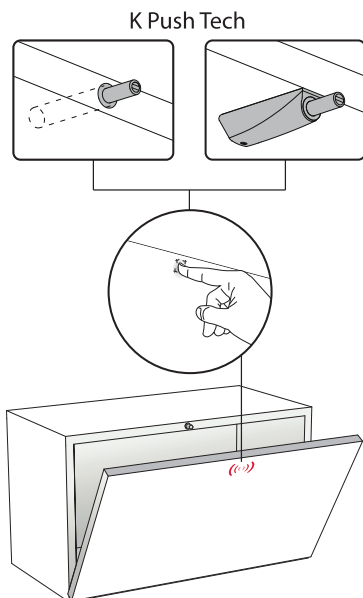
Секретерные петли



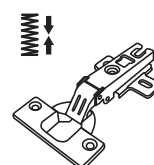
• Магнит. защелка - K Lock

L	A	B	C	D
164	43	72	127	150
244	76	72	206	225
355	121	72	312	335

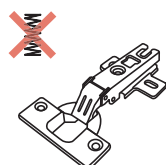
СХЕМА СВЕРЛЕНИЯ ДЛЯ ОТКРЫВАНИЯ ОТ НАЖАТИЯ



Петли с пружиной



Петли без пружины

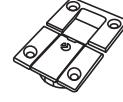


К Push Tech / демпфер

К Push Tech / магнит

L	A	B	C	D
164	41	52	147	170
244	71	52	224	245
355	121	52	325	345

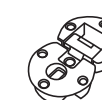
Петли KIMANA



Использование петли KIMANA с адаптерами требует специальной схемы сверления для газовых упоров K12, чтобы обеспечить точное открывание на 90°.

К Push Tech / демпфер

Секретерные петли



К Push Tech / магнит

L	A	B	C	D
164	43	72	127	150
244	76	72	206	225
355	121	72	312	335