

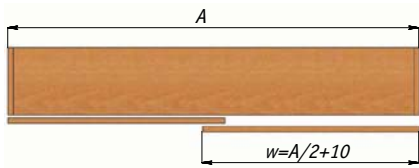
Схемы для расчетов и сборки системы PS10, Cinetto

Минимальная ширина дверей для двухдверного шкафа\*

PS10	332 мм
PS10 + PS19	389 мм

\* При толщине боковин шкафа до 28 мм.

Расчет ширины двери для двухдверного шкафа



Расчет ширины двери для трехдверного шкафа

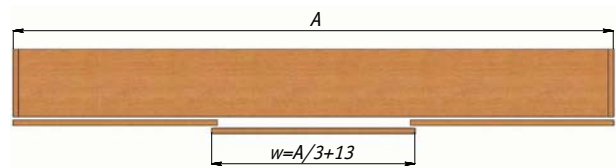
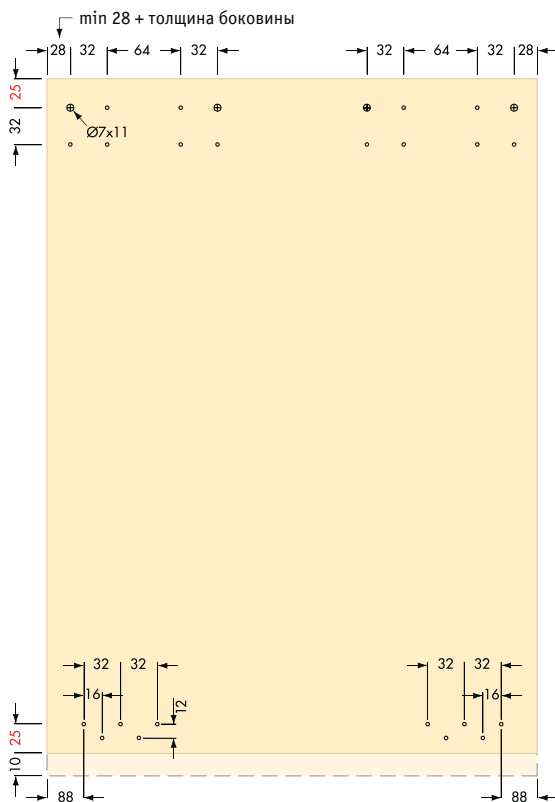
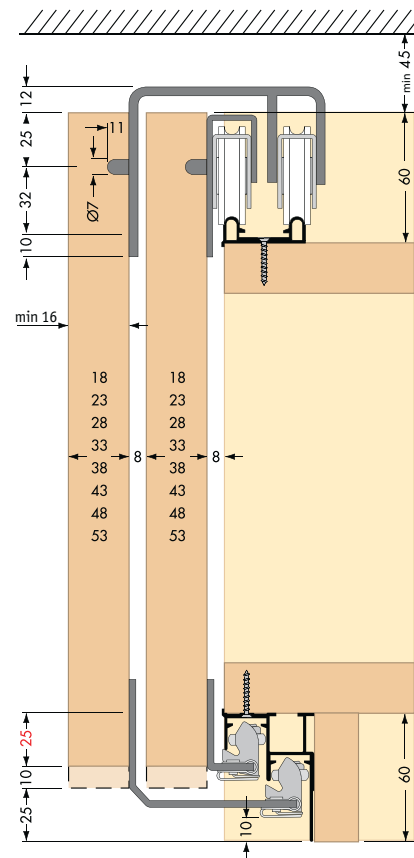


Схема сверления отверстий и крепления направляющих для системы PS10



Стандартное расстояние от края двери до верхних отверстий для роликов: 25 мм.



Расстояние от края двери до верхних отверстий для нижнего ролика может быть как 25 мм, так и 35 мм. В зависимости от этого меняется расстояние между дверью и полом (см. отмеч. пунктиром).